



HƯỚNG DẪN

NỘP PHÍ ĐĂNG KÝ DỰ THI ĐÁNH GIÁ NĂNG LỰC HỌC SINH TRUNG HỌC PHỔ THÔNG NĂM 2021

1. Phí đăng ký dự thi

- Phí đăng ký dự thi đánh giá năng lực học sinh trung học phổ thông năm 2021 là **200.000VNĐ**/thí sinh/lượt thi. **Phí đăng ký dự thi đã nộp không trả lại.**
- Phí chuyên tiền: Theo quy định của đơn vị thu hộ.

2. Nộp phí đăng ký dự thi

Sau khi đăng ký dự thi trên [công thông tin](http://khaothi.vnu.edu.vn) của Trung tâm Khảo thí ĐHQGHN (khaothi.vnu.edu.vn), thí sinh nộp phí dự thi theo phương thức *thanh toán Viettel Pay* (***có thể tham khảo hướng dẫn của Viettel Pay tại đây***).

Thí sinh cần trợ giúp liên hệ với Trung tâm Khảo thí ĐHQGHN theo số điện thoại 1900866891 kèm theo số CMND/CCCD.


3. Một số lưu ý quan trọng

- Thí sinh nộp phí đăng ký dự thi **trong 48 giờ** kể từ thời điểm đăng ký dự thi. Sau thời gian trên, đăng ký dự thi sẽ bị hủy nếu không hoàn thành việc nộp phí. Thí sinh đã nộp phí đăng ký dự thi sau 24 giờ nhưng trên hệ thống (tài khoản của thí sinh) vẫn chưa hiển thị đã nộp lệ phí thi thì liên hệ với điểm giao dịch của Viettel gần nhất hoặc Trung tâm Khảo thí ĐHQGHN.
- Chỉ khi sau khi hoàn thành việc nộp phí thi đăng ký dự thi thì thí sinh mới đủ điều kiện dự thi.
- Thí sinh lưu lại biên lai/chứng từ nộp tiền để làm căn cứ đối chiếu (khi cần).

Trước khi thực hiện nộp lệ phí đăng ký dự thi, thí sinh xem lại thông tin cá nhân trên [công thông tin khảo thí](http://khaothi.vnu.edu.vn) của Trung tâm Khảo thí Đại học Quốc gia Hà Nội.

Thông tin cá nhân

Họ và tên: Nguyễn Văn Thi
 Ngày sinh: 01/05/2021
 Giới tính: Nam
 CMND/CCCD: 123456789
 Nơi ở: Quận Hoàn Kiếm, Thành phố Hà Nội



Thông tin liên hệ

Email: khaothi@vnu.edu.vn
 Điện thoại liên hệ: 123456789
 Điện thoại cố định: 123456789
 Người nhận thư: Đợt Cán
 Địa chỉ nhận thư: Đợt cán

Kết quả học tập THPT

Lớp	HKI	HKII
Lớp 10: THPT Cầu Giấy		
Lớp 11: THPT Trưng Vương	10	10
Lớp 12: THPT Chu Văn An	10	10

Thông tin ca thi (Lệ phí: 200.000 đồng/ca thi)

Đợt thi	Ca thi	Địa điểm thi	Trạng thái nộp lệ phí	Thanh toán
Đợt 211	01:00 08/05/2021	Trung tâm Khảo thí ĐHQGHN	Đã đăng ký chưa nộp lệ phí	<div style="display: flex; gap: 10px;"> Thanh toán Xóa ca thi </div>

Quay lại
Đăng xuất
Tiếp theo

Bước 1. Thanh toán qua ứng dụng Viettel Pay

Nhập số điện thoại đã đăng ký với tài khoản của **Viettel Pay**, chọn **Đăng nhập**.

Phương thức thanh toán

Tất cả các giao dịch đã được mã hóa và bảo mật. Thông tin thẻ được lưu trữ an toàn.

• ViettelPay •

Vui lòng đăng nhập bằng tài khoản ViettelPay để tiếp tục thanh toán.

Số điện thoại

Mật khẩu

Đăng nhập

Thông tin thanh toán

Trung tâm
Khảo thí
ĐHQGHN

Nhà cung cấp
Trung tâm Khảo thí ĐHQGHN

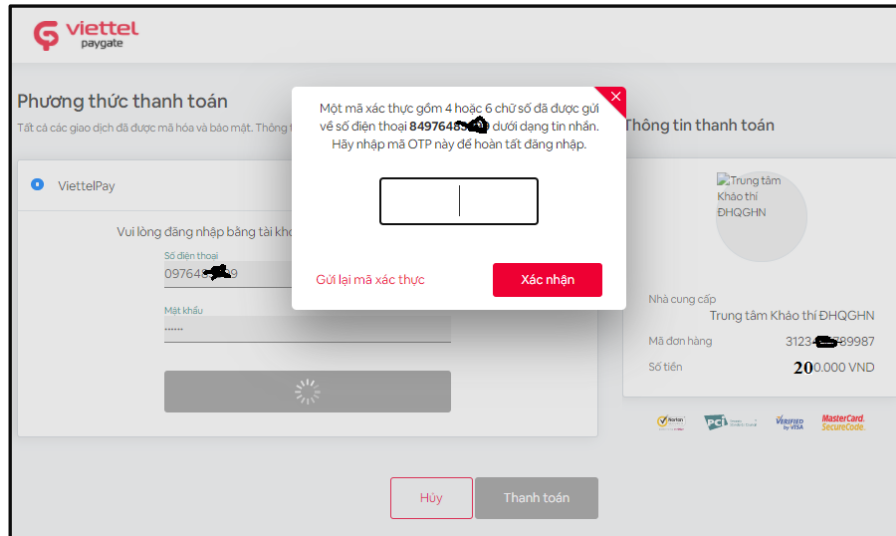
Mã đơn hàng
3123-XXXX-89987

Số tiền
200.000 VND

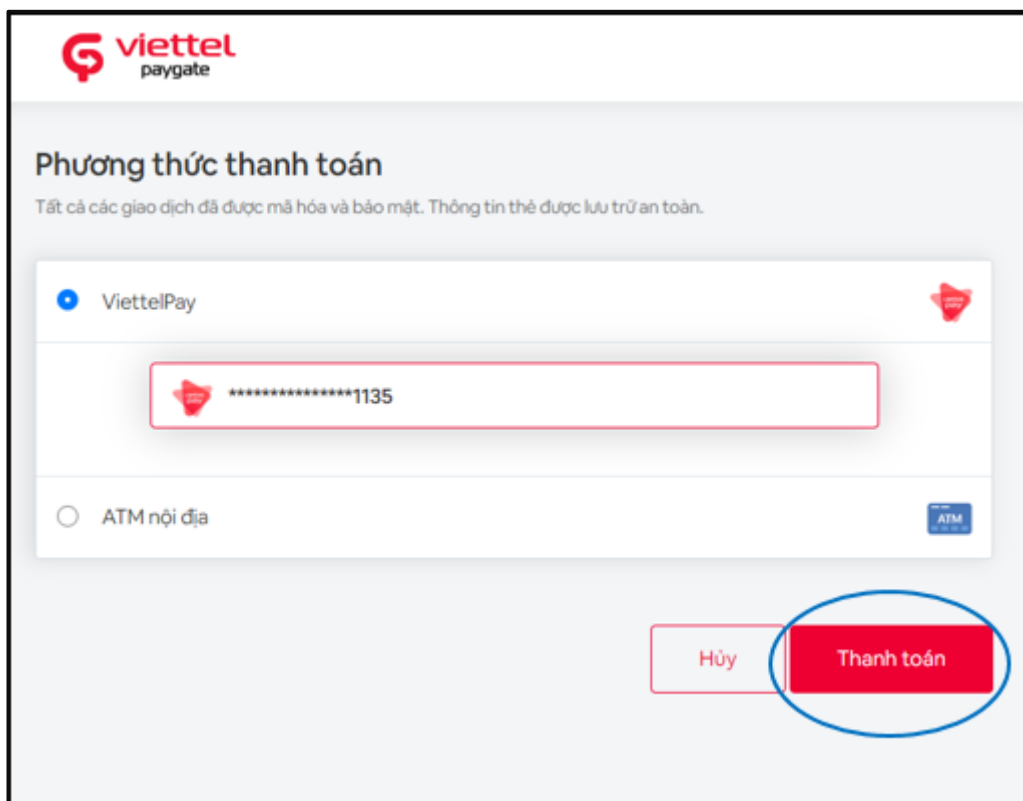
Hủy
Thanh toán

Bước 2. Xác thực

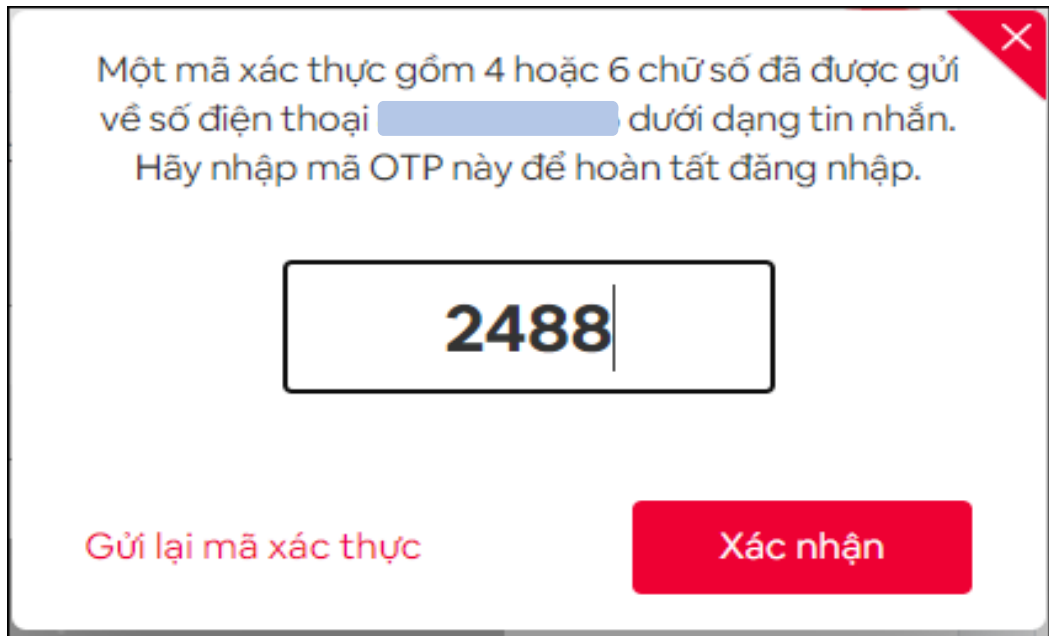
Hệ thống sẽ gửi **mã xác thực OTP** tới số điện thoại đăng ký, thí sinh nhập **mã xác thực** vào hộp thoại hiển thị trên hệ thống và chọn **Xác nhận**.



Sau khi hệ thống ghi nhận thành công, thí sinh chọn **Thanh toán** để hoàn thành việc nộp phí đăng ký thi.



Hệ thống sẽ gửi tin nhắn lần 2 chứa **mã xác thực OTP** tới số điện thoại đăng ký, thí sinh thực hiện nhập **mã xác thực OTP** vào hộp thoại hiển thị trên hệ thống và chọn **Xác nhận** để hoàn thành.



Bước 3. Kiểm tra lại

Thí sinh kiểm tra lại trạng thái nộp lệ phí: **Đã nộp lệ phí**. Trường hợp tài khoản của bạn vẫn hiển thị “*Đã đăng ký và chưa nộp lệ phí*” thì có thể kiểm tra lại sau. Thời gian tối đa để hoàn tất giao dịch trực tuyến là 12 giờ. **Đăng xuất** sau khi hoàn thành thủ tục nộp lệ phí hoặc chuyển sang bước **Tiếp theo** (số báo danh chỉ xuất hiện trước ngày thi 3 ngày).

Kết quả học tập THPT				
Lớp 10: THPT Cầu Giấy	Lớp	HKI	HKII	
Lớp 11: THPT Trưng Vương	10	10	10	
Lớp 12: THPT Chu Văn An	11	10	10	
	12	10	■	

Thông tin ca thi (Lệ phí: 200.000 đồng/ca thi)				
Đợt thi	Ca thi	Địa điểm thi	Trạng thái nộp lệ phí	Số báo danh
Đợt 211	01:00 08/05/2021	Trung tâm Khảo thí ĐHQGHN	Đã nộp lệ phí	-

Quay lại Đăng xuất Tiếp theo

Thí sinh cần trợ giúp liên hệ với Trung tâm Khảo thí ĐHQGHN theo số điện thoại **1900866891** hoặc email khaothi@vnu.edu.vn kèm theo số **CMND/CCCD**.


Chúc bạn thành công với kỳ thi đánh giá năng lực!

CÁC BƯỚC HƯỚNG DẪN TẢI, TẠO TÀI KHOẢN, NẠP TIỀN & THANH TOÁN LỆ PHÍ THI:

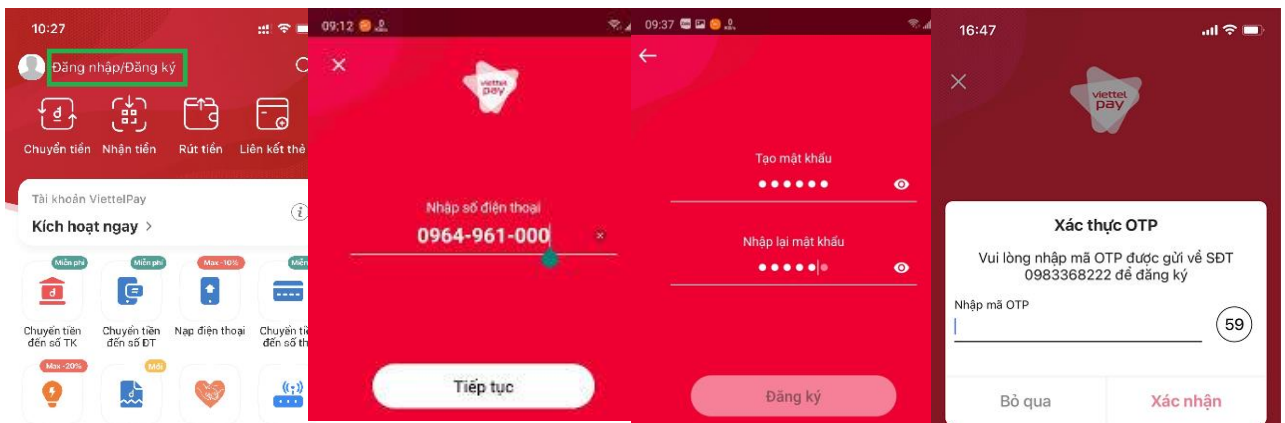
B1: Tải app Viettel trên Appstore hoặc CHPlay

Hoặc quét QR

Truy cập Links:
<http://viettelpay.vn/#>



B2: Đăng ký và tạo tài khoản



1. Mở App → chọn Đăng ký
2. Nhập số điện đăng ký tài khoản
3. Tạo mật khẩu (6 số)
4. Nhập mã xác thực OTP

B3: Các cách nạp tiền vào tài khoản ViettelPay

Cách 1: Liên kết thẻ ngân hàng:

LIÊN KẾT THẺ NGÂN HÀNG*



Bước 1
Bấm chọn biểu tượng Liên kết thẻ



Bước 2
Chọn mục Thẻ nội địa



Bước 3
Chọn Loại thẻ Ngân hàng (ví dụ với thẻ ngân hàng MB)



Bước 4
Nhập thông tin thẻ liên kết



Bước 5
Nhập mật khẩu Viettelpay



Bước 6
Nhập mã OTP & liên kết thẻ thành công

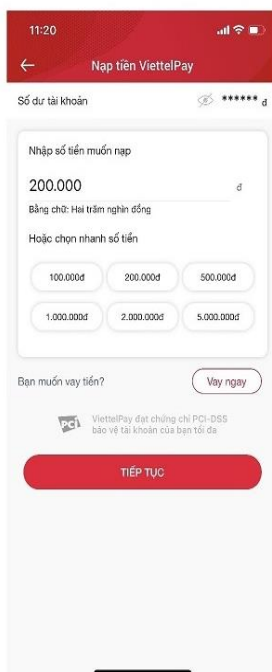
***TÀI KHOẢN NGÂN HÀNG MUỐN LIÊN KẾT THẺ PHẢI ĐĂNG KÝ INTERNET BANKING HOẶC SMS BANKING**



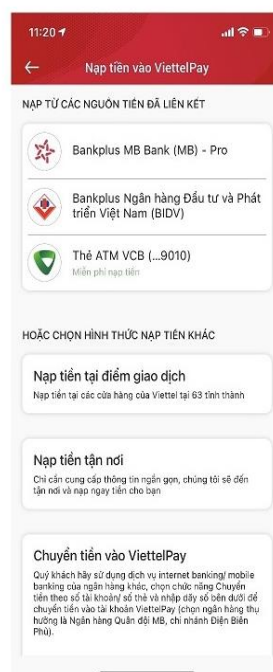
HƯỚNG DẪN NẠP TIỀN



B1: Chọn "Nạp tiền"



B2: Nhập số tiền cần nạp => tiếp tục

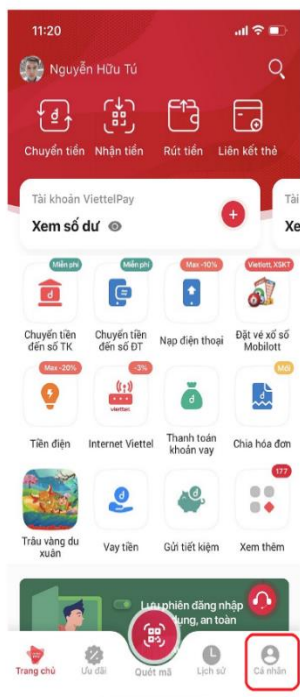


B3: Chọn ngân hàng đã liên kết

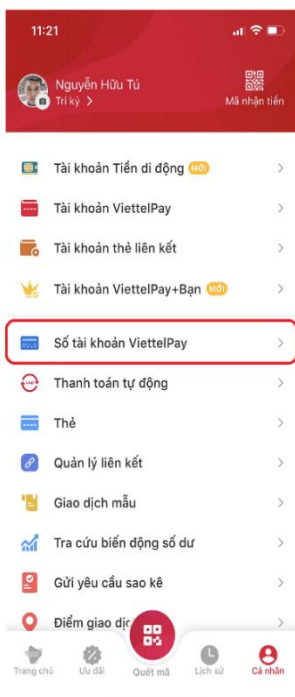


B4: Nhập Mã PIN & OTP hoàn tất nạp tiền

Cách 2: Nạp tiền bằng hình thức chuyển khoản



B1: Vào mục "Cá nhân" tại trang chủ



B2: Chọn mục "Số TK ViettelPay"



B3: Bấm "Sao chép" để sao chép số TK ViettelPay

B4: Lựa chọn chuyển tiền từ tài khoản ngân hàng theo 2 hình thức:

1, Chuyển tiền theo số tài khoản từ dịch vụ internet banking/ mobile banking của các ngân hàng
+ Ngân hàng thụ hưởng: Ngân hàng Quân đội MB
+ Chi nhánh: Điện Biên Phủ

2, Chuyển tiền theo số thẻ từ dịch vụ internet banking/ mobile banking của các ngân hàng
Đối với cả 2 hình thức trên, Quý khách có thể lấy số tài khoản/ số thẻ ViettelPay theo 1 trong 2 cách sau:
+ Ấn nút Sao chép bên trên để lấy thông tin
+ Nhập dài số in trên thẻ ATM ViettelPay (thẻ cứng)

3, Nạp tiền mặt vào tài khoản ViettelPay
+ Tại quầy giao dịch của Viettel
+ Tại quầy giao dịch của các ngân hàng

4, Chuyển tiền từ tài khoản ViettelPay khác theo hình thức chuyển tiền theo số điện thoại

Cách 3: Nạp tiền tại hệ thống cửa hàng Viettel

1. Cửa hàng giao dịch Viettel: <https://vietteltelecom.vn/cua-hang>
2. Cửa hàng Viettel Store: <https://viettelstore.vn/sieu-thi-gan-nhat.html>
3. Cửa hàng ViettelPost: <https://viettelpost.com.vn/tim-kiem-buu-cuc/>

⇒ Truy cập links: <https://forms.gle/LTAFbmykSNB83Eop9> để xem chi tiết & hỗ trợ nâng cấp ViettelPay.

⇒ HOTLINE: 0868.35.8686 – Hỗ trợ ViettelPay.